

入学検定料支払の流れ


入学検定料支払の流れは、以下のとおりです
事前準備、お支払方法についての詳細は検定料納入システム「はじめに」をご確認ください



STEP 1
1
▼

事前準備


インターネットに接続されたパソコン、プリンターなどを
用意してください。



STEP 2
2
▼
▼

検定料納入システムにアクセス

<https://e-apply.jp/n/osaka-u-payment>
からアクセス

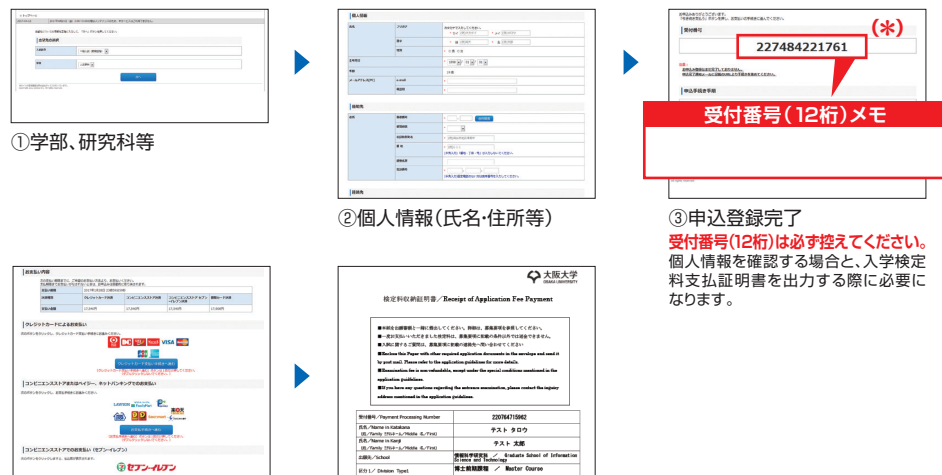


STEP 3
3
▼
▼
▼

個人情報の登録

画面の手順や留意事項を必ず確認して、画面に従って必要事項を入力してください。

「支払済内容を確認・印刷」ボタンより、
受付番号(※)、生年月日、メールアドレスを
入力・ログインすると、自分が登録
した内容確認、Web志願書の出力が
できます。



①学部、研究科等

②個人情報(氏名・住所等)

③申込登録完了
受付番号(12桁)は必ず控えてください。
個人情報を確認する場合と、入学検定
料支払証明書を出力する際に必要に
なります。

④入学検定料の支払い方法
●コンビニエンスストア
●ペイジー対応銀行ATM
●ネットバンキング ●クレジットカード

⑤検定料収納証明書
(イメージ)

入学検定料の支払い方法で「コンビニエンスストア」又は「ペイジー対応銀行ATM」を選択された方は、**支払い方法の選択後に表示されるお支払いに必要な番号**を控え、通知された「お支払い期限」内にコンビニエンスストア又はペイジー対応銀行ATMにてお支払いください。

登録完了後に確認メールが送信されます。メールを受信制限している場合は、送信元(@e-apply.jp)からのメール受信を許可してください。 ※確認メールが迷惑フォルダなどに振り分けられる場合がありますので、注意してください。



申込登録完了後は、登録内容の修正・変更ができませんので誤入力のないよう注意してください。ただし、入学検定料支払い前であれば正しい内容で再登録することで、実質的な修正が可能です。

※「入学検定料の支払い方法」でクレジットカードを選択した場合は、個人情報登録と同時に支払いが完了しますので注意してください。



海外居住者は、クレジットカード及び利用可能なネットバンキングでの決済のみとなります。日本国外のコンビニエンスストアでの決済は出来ません。

STEP

4



入学検定料の支払い

検定料の支払いには期限があり、申込日を含めて4日間です。支払期限を過ぎた場合は自動的にキャンセルとなり支払いができませんので、ご注意ください。
申込み時点で受付終了まで4日間ない場合は、申込み終了日が優先されます。

1 クレジットカードでの支払い

個人情報の登録時に選択し、支払いができます。

【ご利用可能なクレジットカード】

VISA, Master, JCB, AMERICAN EXPRESS, MUFGカード, DCカード, UFJカード, NICOSカード



出願登録時に支払い完了

2 ネットバンキングでの支払い

個人情報の登録後、ご利用画面からそのまま各金融機関のページへ遷移しますので、画面の指示に従って操作し、お支払いください。

※決済する口座がネットバンキング契約されていることが必要です

Webで手続き完了

3 コンビニエンスストアでの支払い

個人情報の登録後に表示されるお支払いに必要な番号を控えて、コンビニエンスストアでお支払いください。

- レジで支払い可能
- 店頭端末を利用して支払い可能



Loppi



Famiポート



4 ペイジー対応銀行ATMでの支払い

個人情報の登録後に表示されるお支払いに必要な番号を控えて、ペイジー対応銀行ATMにて画面の指示に従って操作のうえお支払いください。

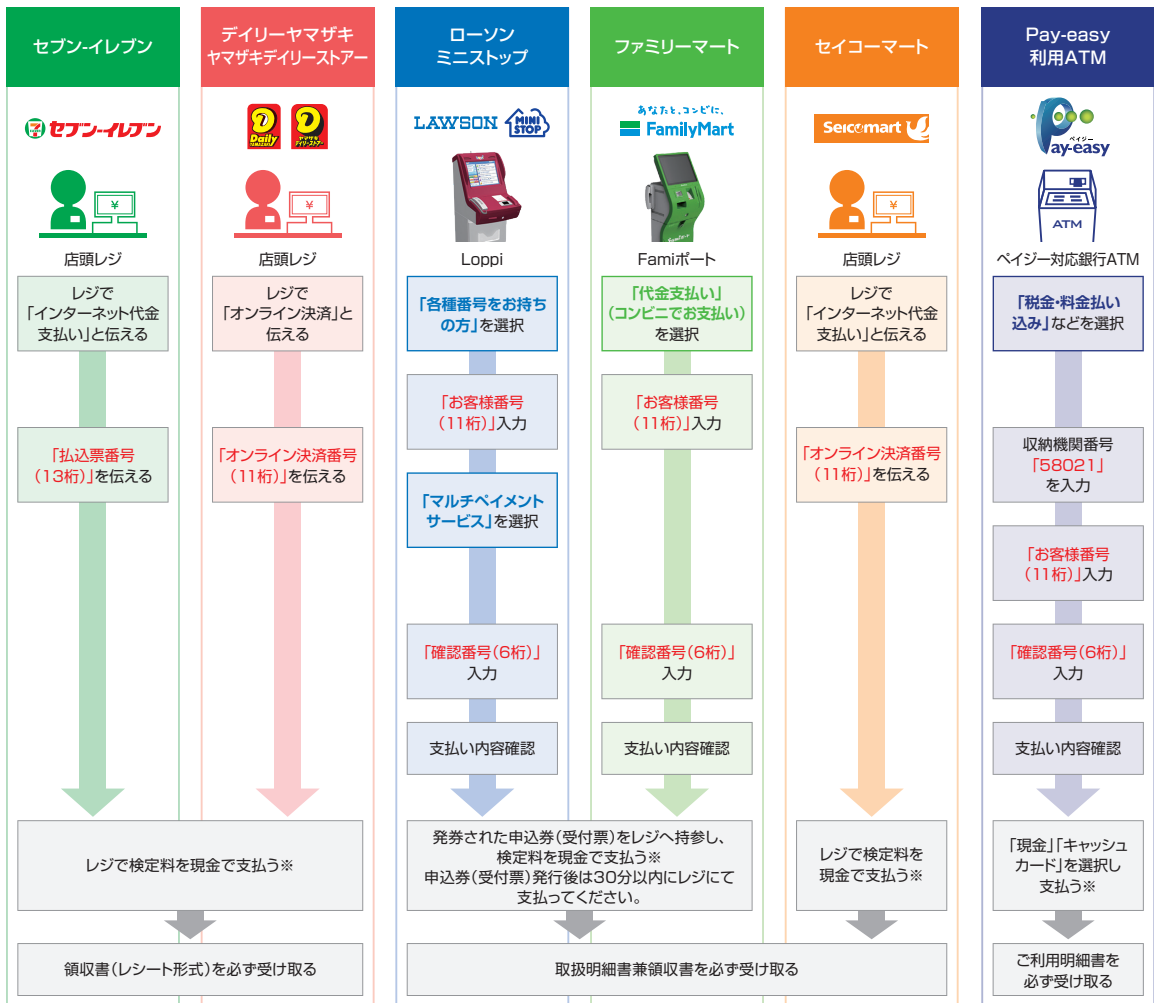


※利用可能な銀行は「支払い方法選択」画面で確認してください。

各コンビニ端末画面・ATMの画面表示に従って必要な情報を入力し、内容を確認してから入学検定料を支払ってください。

3 コンビニエンスストア

4 銀行ATM



※ゆうちょ銀行・銀行ATMを利用する場合、現金で10万円を超える場合はキャッシュカードで支払ってください。コンビニエンスストアを利用の場合は現金で30万円までの支払いとなります。

STEP

5

検定料収納証明書の印刷

登録、入学検定料の支払後にダウンロードできる書類をA4サイズで印刷し、出願書類を出願期間内に郵送してください。※郵送先、出願締切日は各募集要項を参照してください。

■出願書類

出願に必要な書類は各募集要項を参照してください。



(イメージ)

出願書類提出用封筒宛名表

※いったん受理した入学検定料・出願書類は一切返却しません。

※なお、出願書類が大阪大学に到着したかどうかに関する問合せについては、一切応じませんので、各自郵便局等で確認してください。

〈支払完了〉

登録時の 注意点

出願は学生募集要項記載の出願書類と検定料収納証明書を併せて郵送して完了となります。登録だけでは出願は完了していませんので注意してください。

支払は24時間可能です(営業時間はコンビニエンスストアやATMなど、施設によって異なります)。必要書類の郵送は各募集要項で定められた時間内に行ってください。ゆとりを持った出願を心がけてください。

●被災者に対する検定料免除について

大阪大学では、大規模災害における被災者の経済的負担を軽減し、受験生の進学機会の確保を図るため、入学者選抜において検定料免除の特別措置を講じます。

※科目等履修生等の非正規学生の入学者選抜は対象外です。

詳しくは大阪大学ホームページ(<https://www.osaka-u.ac.jp/ja/admissions/information>)を確認してください。

なお、この場合、検定料納入システムは利用できません。この場合の出願については本紙に記載の問合せ先に確認してください。

●検定料の返還について

納入された検定料は次の場合を除き返還できません。返還請求方法は、本紙に記載の問合せ先に確認してください。

- (a) 出願書類を提出しなかった場合、又は受理されなかった場合
- (b) 検定料を誤って二重に納入した場合

〈本サイト及び操作に関するお問い合わせ先〉

「学び・教育」出願・申込サービス サポートセンター (運用会社:株式会社ディスコ)

TEL: 0120-202-079 E-Mail: cvs-web@disc.co.jp

※入試及び大学に関してのご質問にはお応えできません。

※電話でのお問合せは日本語対応のみです。

〈入試に関するお問い合わせ先〉

入試に関するご質問は、募集要項に記載の大学連絡先へお問い合わせください。